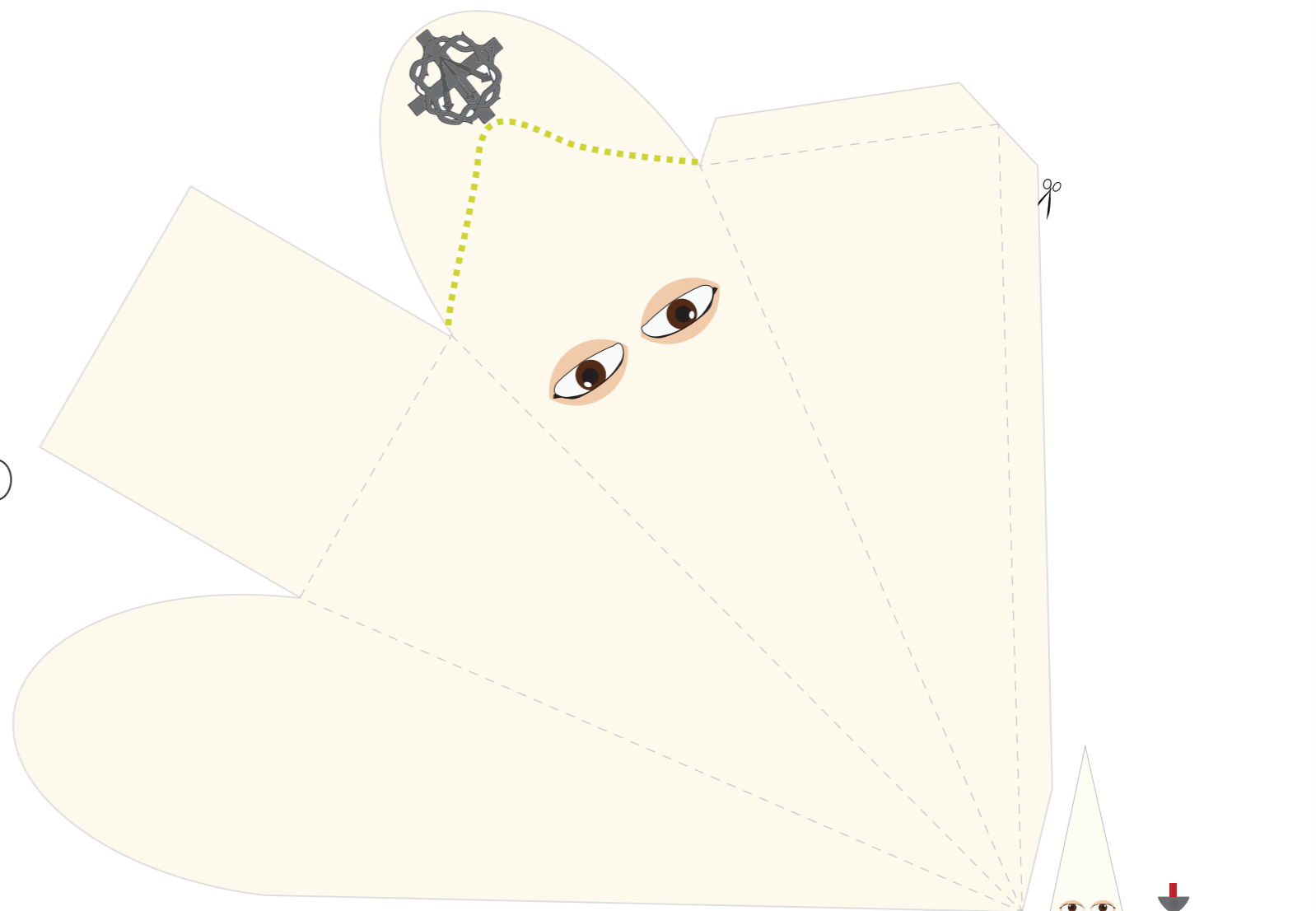
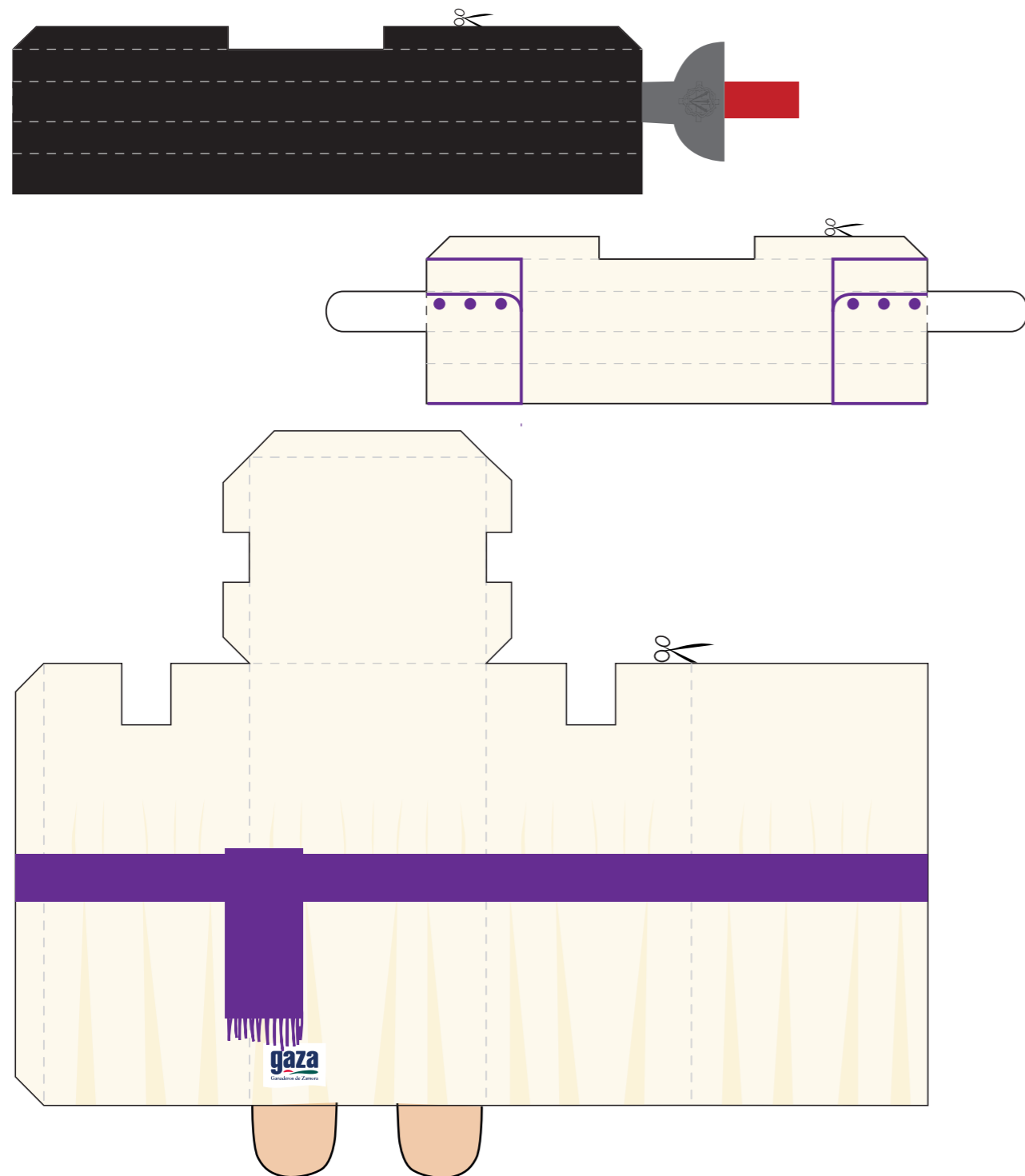
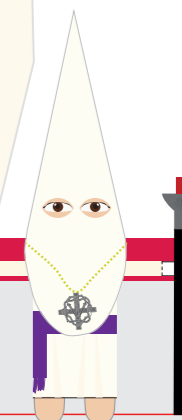


# LOS GAZARENOS



Penitente Hermandad de Jesús Yacente

## Cómo montar tus Gazarenos



Sigue estos sencillos pasos, ¡Es muy fácil!

**Paso 1:** Recorta las diferentes piezas siguiendo el dibujo de las tijeras (✂)

**Paso 2:** ¡Perfecto! Ahora dobla las pestañas por la línea de puntos. (Truco: ayúdate de un cúter para marcar los dobleces, verás como dobla fácilmente, pero ¡cuidado no te pases!)

**Paso 3:** Con una barra de pegamento o celo de doble cara, pega las pestañas a las partes que se encuentren más cercanas.

**Paso 4:** ¿Ves como tu gazareno está tomando forma? Pues una vez tengas montadas las diferentes piezas, únelas siguiendo el modelo que ves sobre este texto.

**Paso 5:** ¡Listo! Ahora solo tienes que completar la colección y ponerlos a desfilar.

Idea original y financiación: Leche Gaza

Diseño: Ana Rosa González

Difusión: La Opinión de Zamora