gz_nuestra_madre.pdf 1 13/3/16 12:58

LOS GAZARENOS

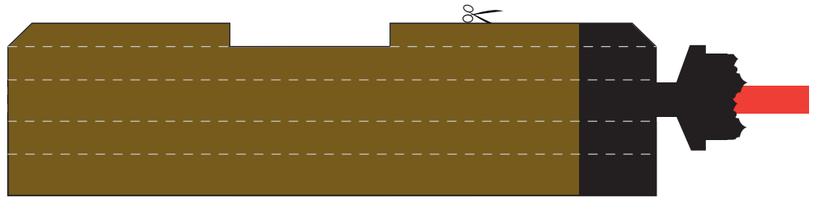

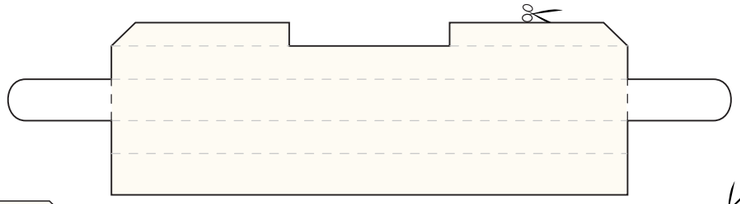

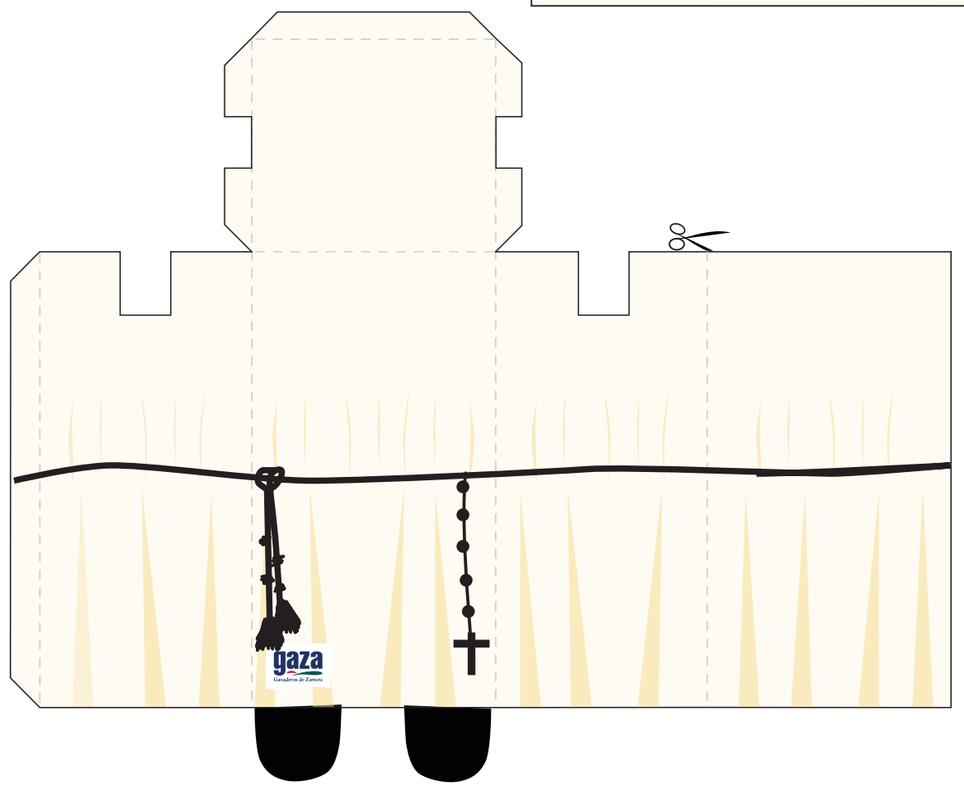





Cofradía de Nuestra Madre de las Angustias

Cómo montar tus Gazarenos

Sigue estos sencillos pasos, ¡Es muy fácil!

Paso 1: **Recorta** las diferentes piezas siguiendo el dibujo de las tijeras (✂)
Paso 2: ¡Perfecto! Ahora **dobla** las pestañas por la línea de puntos. (Truco: ayúdate de un cúter para marcar los dobleces, verás como dobla fácilmente, pero ¡cuidado no te pases!)
Paso 3: Con una barra de pegamento o celo de doble cara, **pega** las pestañas a las partes que se encuentren más cercanas.
Paso 4: ¿Ves como tu gazareno está tomando forma? Pues una vez tengas montadas las diferentes piezas, **únelas** siguiendo el modelo que ves sobre este texto.
Paso 5: **¡Listo!** Ahora solo tienes que completar la colección y ponerlos a desfilar.

Idea original y financiación: Leche Gaza
Diseño: Ⓡ Ana Rosa González
Difusión: La Opinión de Zamora

La Opinión El Correo de Zamora
JUNTA PRO SEMANA SANTA ZAMORA
gaza
50 ANIVERSARIO